

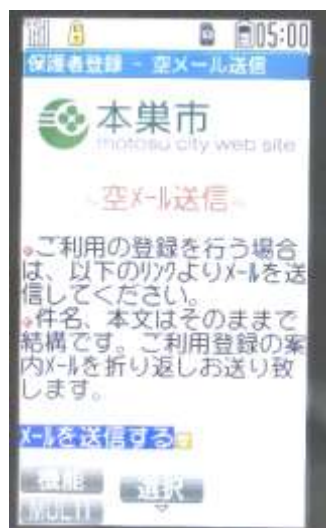

保護者対象学校メールの登録について

学校からの情報を素早く広めるために、保護者の方対象の学校情報メール配信を行っています。行事の実施の有無や変更、学級閉鎖の連絡、天候不順時の自宅待機等の連絡、不審者情報等を、連絡網だけでなくメールでも配信します。また、部活動ごとの連絡や外山地区のスクールバス・レールバスの連絡、PTA役員の連絡もできるようになっていますので、ぜひ登録をお願いします。


なお、携帯電話にパソコンからのメールを拒否する『迷惑メール対策設定』をされている場合は、『sg-m.jp』ドメインからの受信を許可する設定にしてください。

登録方法がわからない場合は、お気軽に学校までお問い合わせください。

- 1 QRコードを読み取って接続すると次のような画面になるので、「メールを送信する」を選んでください。または、『t-motsu@sg-m.jp』に空メールを送ってください




- 2 返信のメールが届くのでそれを開き、「本登録はこちらから」を選んで接続してください。利用規約を確認した上で、「メール配信に同意する」を選んでください。

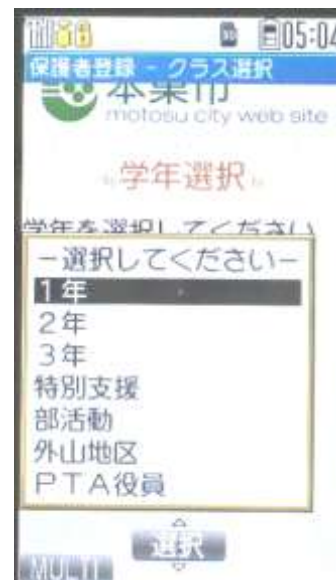


- 3 学校ID入力を選択すると入力状態になるので入力し、「次の画面に進む」を選んでください。この後も入力後は常に「次の画面に進む」を選んでください。

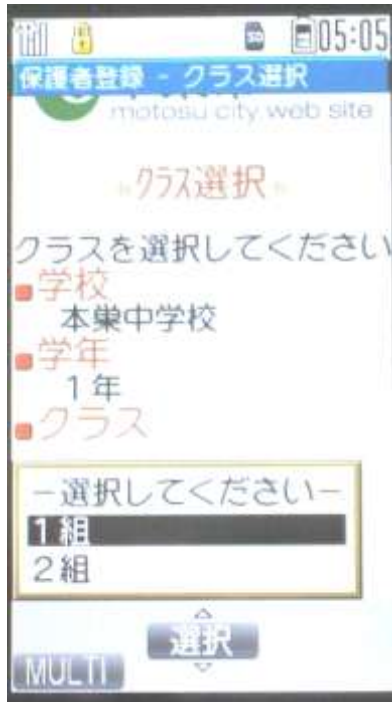
【学校IDは学校にお問い合わせください】



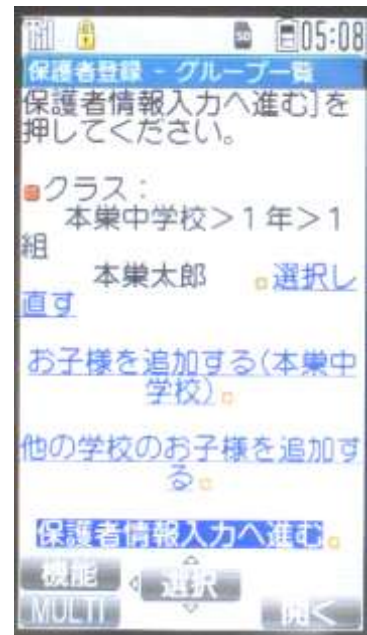
- 4 お子さんの学年を選択してください。追加登録する場合（7から戻る）、部活動や外山地区、PTA役員等を選びます。



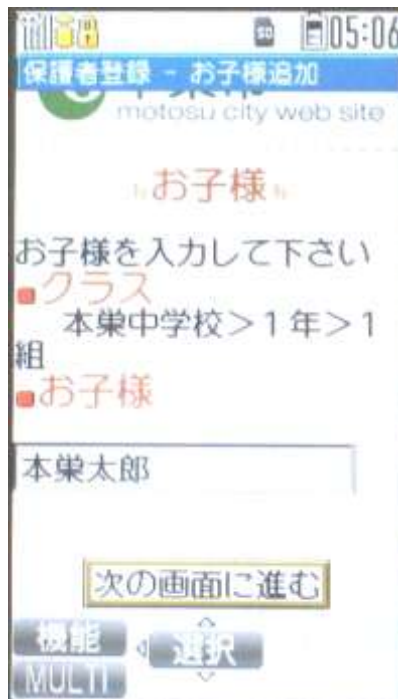
- 5 お子さんのクラスを選んでください。
部活動の場合は部の名前、外山地区の場合は
スクールバスかレールバス、PTA 役員の
場合は役員名を選択します。



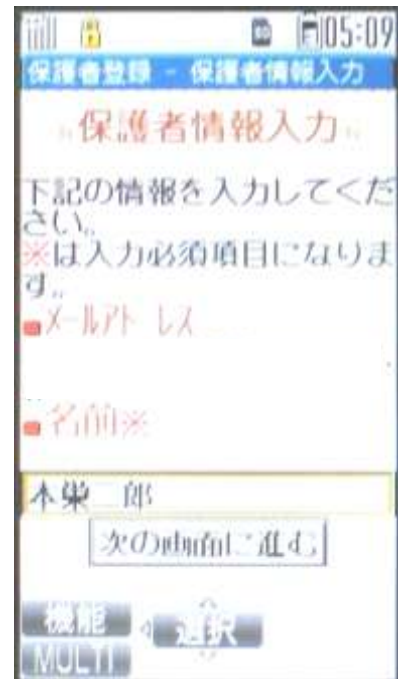
- 7 兄弟の方や部活動、外山地区を追加登録
したい場合は、「お子様を追加する」を
選びます。これで登録が終わる場合は、
「保護者情報入力へ進む」を選ぶと8へ
進みます。



- 6 お子さんの名前の入力欄を選ぶと入力状態
になるので、名前を入力してください。



- 8 保護者の方のお名前を入力してください。



- 9 保護者情報確認の画面になるので、「入力
内容を登録する」を選ぶと、確認メールが
入り、これで登録は完了です。
登録内容を修正したい場合や部活動等を
追加したい場合は、確認メールを開いて
接続してください。